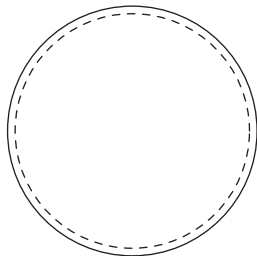
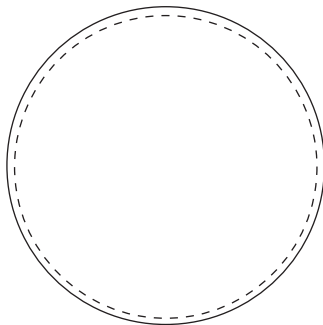



25mm Φ



31mm Φ



40mm Φ



54mm Φ

ドーム

- 破線内がデザインサイズ(抜き寸法)となります。塗り足しとして実線部までデータを制作願います。
- 原稿の抜きズレを考慮し、破線より1mm程度内側に仕上がりを設定することをお勧めいたします。